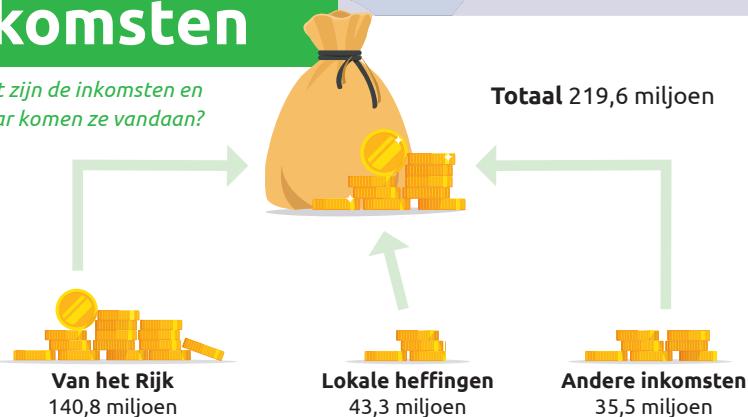









Op deze pagina ziet u in één oogopslag wat er op hoofdlijnen aan geld binnenkomt en waar we het aan uit willen geven. De gemeenteraad neemt op donderdag 10 november een besluit over de vaststelling van de begroting.

Het college van burgemeester en wethouders

Inkomsten

Wat zijn de inkomsten en waar komen ze vandaan?



	Onroerendezaakbelasting	19,1 miljoen
	Afvalstoffenheffing	9,0 miljoen
	Rioolheffing	9,2 miljoen
	Leges	3,6 miljoen
	Lijkbezorgingsrechten	1,3 miljoen
	Hondenbelasting	0,6 miljoen
	Overig	0,4 miljoen

Dividend	1,1 miljoen
Bijdragen vanuit reserves	5,0 miljoen
Overig <i>(overige inkomsten waaronder grondverkoop, verhuuropbrengsten en specifieke uitkeringen, etc.)</i>	29,5 miljoen

De besluitvorming over de begroting vindt op donderdag 10 november plaats tijdens de besluitvormende vergadering. De eerder verschenen financiële documenten vindt u op www.gemeentehw.nl/documenten.

Uitgaven


Hoe wordt het geld per programma uitgegeven?

Totaal 219,6 miljoen



	Bestuur & ondersteuning - bestuur, burgerzaken (inclusief dienstverlening) en beheer overige gebouwen en gronden, inclusief bedrijfsvoering	8,8 miljoen
	Veiligheid - crisisbeheersing, brandweer, openbare orde (inclusief handhaving) en veiligheid.	10,1 miljoen
	Verkeer, vervoer & openbare ruimte - verkeer en vervoer, parkeren, recreatieve havens, economische havens en waterwegen, openbaar vervoer, wegen, openbaar groen en (openlucht) recreatie, riolering, afval, begraafplaatsen en crematoria.	46,8 miljoen
	Economie - economische ontwikkelingen, fysieke bedrijfsinfrastructuur, bedrijvenloket en bedrijfsregelingen en economische promotie.	2,6 miljoen
	Onderwijs - openbaar basisonderwijs, onderwijshuisvesting, onderwijsbeleid en leerlingzaken.	7,0 miljoen
	Sport, cultuur en recreatie - sportbeleid en activering, sport-accommodaties, cultuurpresentatie, musea, cultureel erfgoed en media, subsidiebeleid en welzijnswerk.	12,3 miljoen
	Sociaal domein - samenkracht en inwonersparticipatie, wijkteams, inkomensregelingen, begeleide participatie, arbeidsparticipatie, maatwerkvoorzieningen (Wmo), maatwerkdienstverlening en geëscaleerde zorg.	78,4 miljoen
	Volksgezondheid en milieu - volksgezondheid en milieubeheer (inclusief duurzame energie).	7,3 miljoen
	Volkshuisvesting en ruimtelijke ordening - ruimtelijke ordening, grondexploitatie (anders dan bedrijventerreinen), wonen en bouwen.	9,6 miljoen
	Algemene dekkingsmiddelen, overhead, Vennootschapsbelasting (VPB) en onvoorzien	34,0 miljoen
	Stortingen in reserves	2,9 miljoen

Mijn portemonnee



Rioolheffing	€ 205,-* wordt € 218,-*	<i>Waardering Onroerende Zaken (WOZ) waarde € 352.000)</i>
Afvalstoffenheffing	€ 225,-* wordt € 232,-*	
Onroerendezaakbelasting	€ 262,-* wordt € 279,-*	

Dit zijn gemiddelde bedragen. Deze bedragen zijn afhankelijk van uw persoonlijke situatie. Denk hierbij bijvoorbeeld aan het bezit van een eigen woning, de waarde van de eigen woning en het aantal ledigingen van containers.